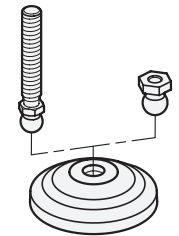
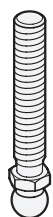
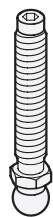



# Verstellspindel / Gelenkkugel und Fußteller

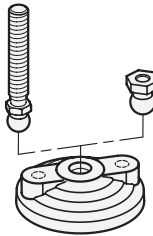



Kombinierbarkeit

			Statische Belastbarkeit in kN	Gewindelänge	GN 3441 Kennziffer 1						GN 3441 Kennziffer 2											
					Kugel-Ø			Fußteller-Ø			14			24			14			24		
					Verstell- spindel	Kugel Ø	Gewinde Ø	25	32	40	50	60	60	60	80	100	60	80	100	125		
<b>GN 3440</b> Stahl / Edelstahl  	14	M 8	14	43   68	x	x	x	x	x	-	x	x	x	-	-	-	-					
		M 10	14	43   68   98	x	x	x	x	x	-	x	x	x	-	-	-	-					
		M 12	14	43   68   98	x	x	x	x	x	-	x	x	x	-	-	-	-					
		M 14	14	68   98   148	x	x	x	x	x	-	x	x	x	-	-	-	-					
		M 16	14	68   98   148   168	x	x	x	x	x	-	x	x	x	-	-	-	-					
	24	M 16	18	58   98   138   158	-	-	-	-	-	x	-	-	-	x	x	x	x					
		M 20	18	98   138   158   198	-	-	-	-	-	x	-	-	-	x	x	x	x					
		M 24	18	98   138   158   198	-	-	-	-	-	x	-	-	-	x	x	x	x					
<b>GN 3440</b> Kunststoff  	14	M 8	2,7	44   69	x	x	x	x	x	-	x	x	x	-	-	-	-					
		M 10	4,8	44   69   99	x	x	x	x	x	-	x	x	x	-	-	-	-					
	M 12	6,8	44   69   99	x	x	x	x	x	-	x	x	x	-	-	-	-						
<b>Gelenk- kugel</b>																						
<b>GN 3440.1</b> Kunststoff  	14	M 6	3,1...8,1*	-	x	x	x	x	x	-	x	x	x	-	-	-	-					
		M 8	3,7...9,7*	-	x	x	x	x	x	-	x	x	x	-	-	-	-					
	24	M 10	10,5...16,9*	-	-	-	-	-	-	x	-	-	-	x	x	x	x					
		M 12	10,7...16,9*	-	-	-	-	-	-	x	-	-	-	x	x	x	x					

\* Die Angaben zur Belastbarkeit gehen aus dem Normblatt des verwendeten Fußtellers hervor.

# Verstellspindel / Gelenkkugel und Fußteller

Kombinierbarkeit

			Statische Belastbarkeit in kN	Gewindelänge	GN 3441 Kennziffer 3					GN 3441 Kennziffer 4	
					Kugel-Ø		Fußteller-Ø			14	
Verstell- spindel	Kugel Ø	Gewinde Ø			80	100	80	100	125	60	80
<b>GN 3440</b> Stahl / Edelstahl  	14	M 8	14	43   68	x	x	-	-	-	x	x
		M 10	14	43   68   98	x	x	-	-	-	x	x
		M 12	14	43   68   98	x	x	-	-	-	x	x
		M 14	14	68   98   148	x	x	-	-	-	x	x
		M 16	14	68   98   148   168	x	x	-	-	-	x	x
	24	M 16	18	58   98   138   158	-	-	x	x	x	-	-
		M 20	18	98   138   158   198	-	-	x	x	x	-	-
	M 24	18	98   138   158   198	-	-	x	x	x	-	-	
<b>GN 3440</b> Kunststoff  	14	M 8	2,7	44   69	x	x	-	-	-	x	x
		M 10	4,8	44   69   99	x	x	-	-	-	x	x
		M 12	6,8	44   69   99	x	x	-	-	-	x	x
<b>Gelenk- kugel</b>											
<b>GN 3440.1</b> Kunststoff  	14	M 6	3,1...8,1*	-	x	x	-	-	-	x	x
		M 8	3,7...9,7*	-	x	x	-	-	-	x	x
	24	M 10	10,5...16,9*	-	-	-	x	x	x	-	-
		M 12	10,7...16,9*	-	-	-	x	x	x	-	-

\* Die Angaben zur Belastbarkeit gehen aus dem Normblatt des verwendeten Fußtellers hervor.

3.1  
3.2  
3.3  
3.4  
3.5  
3.6  
3.7  
3.8  
3.9  
3.10

