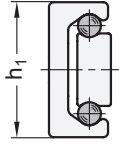
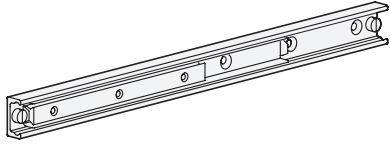
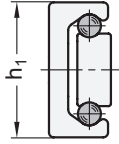
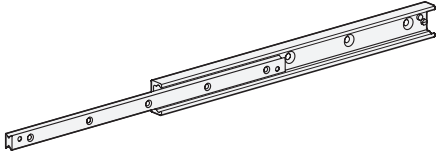
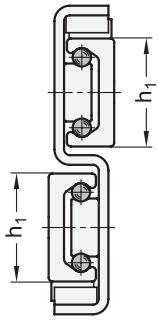
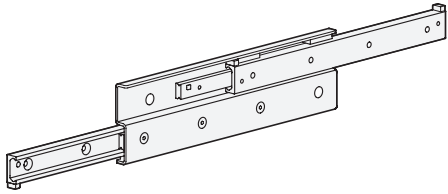
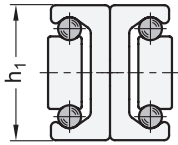
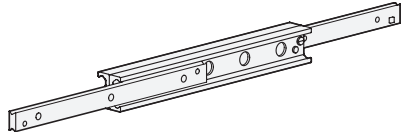


<p>Linearkugellager mit innenliegendem Verfahrweg GN 2402 Seite 1966</p>		
<p>Teleskop- Linearkugellager mit teilweise außenliegendem Verfahrweg (Teillauszug) GN 2404 Seite 1967</p>		
<p>Teleskop- Linearkugellager mit Zwischenprofil in S-Form (Vollauszug) GN 2406 Seite 1968</p>		
<p>Teleskop- Linearkugellager mit in H-Anordnung verbundenen Schienen (Vollauszug) GN 2408 Seite 1969</p>		
<p>Teleskop- Linearkugellager mit in Doppel-Anordnung verbundenen Läuferleisten (Vollauszug) GN 2410 Seite 1970</p>	