Winkel für Profilsysteme 30 / 40

Aluminium, für Nutbreiten 6 / 8, Montage mit T-Muttern GN 506

HANSER AG

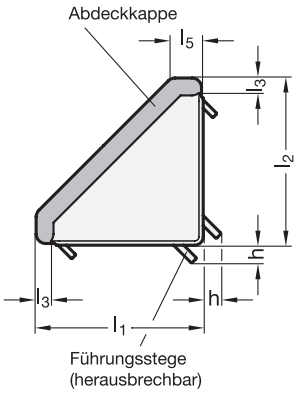

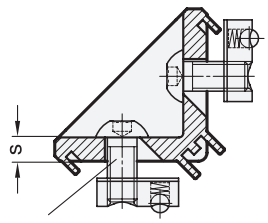

Montagesets:
2x Mutter für T-Nut GN 506
2x Linsenschraube ISO 7380

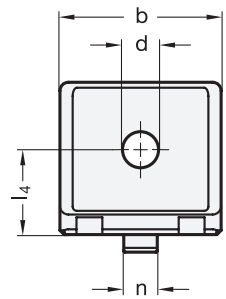

5 Form

- **A** ohne Montageset, ohne Abdeckkappe
- **B** mit Montageset, mit Abdeckkappe
- **C** mit Montageset, ohne Abdeckkappe

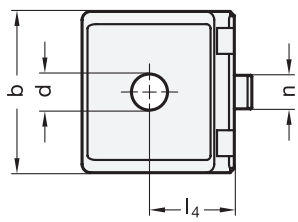

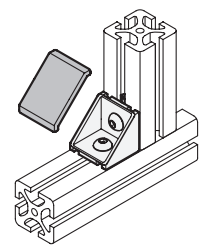

1		2	3	4						
b		**n**	**l_1**	**l_2**	**d**	**h**	**l_3**	**l_4**	**l_5**	**s**
Nennmaß	Istmaß									
30	28	6	30	30	6,3	2,6	3	15	6,8	5,9
40	38	8	40	40	8,5	4,1	4	20	7,2	5,6

Ausführung

6

- Aluminium
  Druckguss
  - matt, gleitgeschliffen **MT**
  - kunstoffbeschichtet
    schwarz, RAL 9005, strukturmatt ● **SW**
    silber, RAL 9006, strukturmatt ● **SR**
- Mutter für T-Nute GN 506
  Stahl
  verzinkt, blau passiviert
- Linsenschraube ISO 7380
  Stahl
  verzinkt, blau passiviert
- Abdeckkkappe
  Kunststoff (Polyamid PA)
  schwarz, matt
- *Kunststoff-Eigenschaften → Seite 2158*
- RoHS

Zubehör

- Abdeckkappen GN 963 → *Seite 1826*

Hinweis

Zur Befestigung der Winkel GN 961 werden zunächst die Muttern der Montagesets in die Profilnut eingesetzt und dann der Winkel mit den Linsenschrauben befestigt. Der Führungssteg der Mutter positioniert diese dabei parallel und mittig zur Nut, das Federelement wirkt unbeabsichtigtem Verrutschen entgegen.

Bei sich kreuzenden Profilen oder bei Verwendung der Winkel mit Elementen ohne Nut, können die dann störenden Führungsstege herausgebrochen werden.

Die Abdeckkappen werden nach erfolgter Montage über vier Nasen eingeschnappt. Sie verleihen den Winkeln ein ansprechendes Aussehen und schützen diesen vor Verschmutzung.

Auch bei mehrfacher Verwendung halten die Abdeckkappen dank der elastischen Schnappnasen fest am Winkel. Bei Bedarf sind diese auch einzeln unter der Norm GN 963 ieferbar.

siehe auch...
- *Muttern für T-Nuten GN 506 → Seite 1170*

Bestellbeispiel		
1 2 3 4 5 6	1	b
	2	n
	3	l_1
	4	l_2
GN 961-30-6-30-30-B-MT	5	Form
	6	Oberfläche