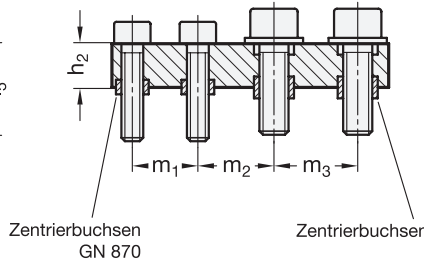


Zylinderschrauben
DIN 912



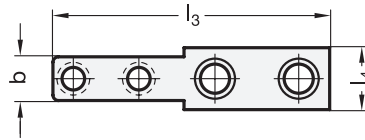
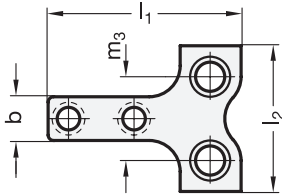
Zentrierbuchsen
GN 870

Zentrierbuchsen

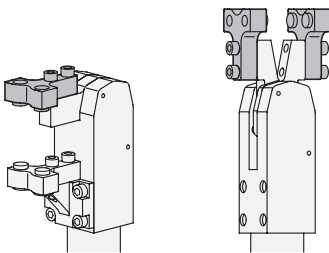


2 Form

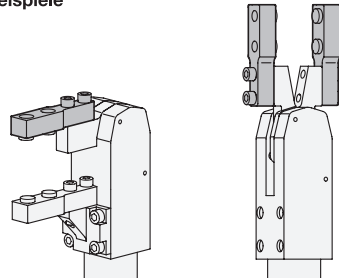
- R** für Spannbacken rechtwinklig zum Spannarm
- P** für Spannbacken parallel zum Spannarm



Anbaubeispiele



Form R



Form P

1

für Kraftspanner Größe	b -0,2	d ₁	d ₂ ^{H8/h8}	d ₃	d ₄ ^{H8/h8}	h ₁	h ₂	l ₁	l ₂	l ₃	l ₄	l ₅	l ₆	m ₁	m ₂	m ₃
20	10	M 6	9	M 5	7	10	10	37	30	54	13	18,5	19,5	12	14,5	17
32	12	M 8	11	M 6	9	12	14	53	40	76	17	23,5	29,5	18	20,9	23
40	16	M 10	13	M 8	11	14	16	63	50	93	20	28	34	22	23,5	30
50	18	M 10	13	M 10	13	16	18	73	60	113	20	28	34	27	28,5	40

Ausführung

- Stahl C45 chemisch vernickelt
- Zylinderschrauben DIN 912, Zentrierbuchsen Stahl, brüniert
- ISO-Passungen → Seite 2151
- RoHS

3 NC

Hinweis

Die Spannbackenhalter GN 868 passen auf die Spannarme der Kraftspanner GN 864 / GN 865 / GN 866.

Spannbackenhalter sind durch die Zentrierbuchsen auf dem Spannarm ebenso präzise positioniert wie Spannbacken GN 872 auf dem Halter.

Bei Verwendung der Form P dürfen Kraftspanner mit maximal 6 bar betrieben werden.

Zylinderschrauben und Zentrierbuchsen gehören zum Lieferumfang.

siehe auch...

- Spannbacken-Rohlinge GN 872 → Seite 834

Bestellbeispiel

GN 868-16-R-NC

- 1** b
- 2** Form
- 3** Oberfläche

