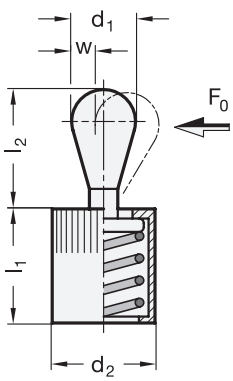

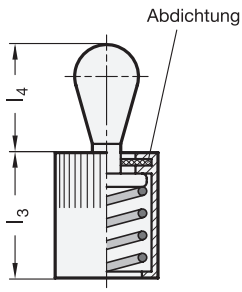

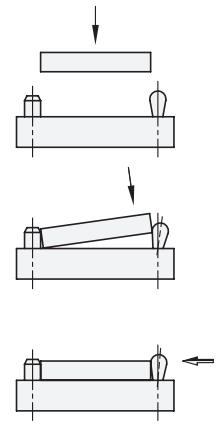

3 Form

SA Druckstift Stahl, ohne Abdichtung
KA Druckstift Kunststoff, ohne Abdichtung
SB Druckstift Stahl, mit Abdichtung
KB Druckstift Kunststoff, mit Abdichtung

1 d_1	2 Seitendruckkraft F_0 in N ≈ Druckstift Stahl Form SA / SB			Kunststoff Form KA / KB	a_1 Seite 1005	a_2 Seite 1005	d_2	d_3 H8 Seite 1005	h min. Seite 1005
3	10	20	40	10	1,5	3,5	6	6	7
5	20	50	100	20	2,5	5,7	10	10	12
6	40	75	150	40	3	7,7	10	10	12
8	50	100	200	50	4	8,9	12	12	14
10	100	200	300	100	5	10,7	16	16	18

d_1	l_1 –1	l_2	l_3 –1	l_4	w	x_1 Seite 1005	x_2 Seite 1005	Artikel-Nr. für Montagedorn
3	7	4	7	4	0,9	1	0,75	GN 715.1-3
5	11	6,7	11,5	6	1,6	1,7	1,3	GN 715.1-5.6
6	11	10,7	11,5	10	1,8	1,9	1,4	GN 715.1-5.6
8	13	13,9	14	13	2,6	2,7	2,1	GN 715.1-8
10	17	16,7	18	16	3,2	3,4	2,7	GN 715.1-10

Ausführung

- Hülse Aluminium
  blank
- Form SA / SB
  Druckstift Stahl, gehärtet
  verzinkt, blau chromatiert
- Form KA / KB
  Druckstift Kunststoff Polyacetal (POM)
- Druckfeder - Kennzeichnung
  Druckkraft schwach: grau
  mittel: schwarz
  stark: silber
- Abdichtung
  Gummi NBR (Perbunan®)
- *ISO-Passungen → Seite 2151*
- *Kunststoff-Eigenschaften → Seite 2158*
- *Elastomer-Eigenschaften → Seite 2158*
- RoHS

Hinweis

Federnde Seitendruckstücke GN 715 sind vielseitig und rationell einzusetzende Elemente zum Halten, Positionieren und Spannen von Werkstücken.

Sie sparen aufwendige Aufbauten, beanspruchen wenig Raum und sind leicht zu montieren. Aufgrund des Rändels der Hülse genügt eine Bohrungs-Toleranz H8.

Zum Einpressen der Seitendruckstücke sind Montagedorne GN 715.1 lieferbar (siehe Tabelle).

siehe auch...
- *Konstruktions- / Montagehinweise → Seite 1005*
- *Seitendruckstücke GN 713 (zum Einschrauben) → Seite 1004*
- *Exzenterbuchsen GN 715.2 → Seite 1006*

Bestellbeispiel		
GN 715-5-50-SA (1 2 3)	1	d_1
	2	Seitendruckkraft F_0
	3	Form