



1.1

1.2

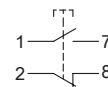
1.3

1.4

**Elektrische und mechanische Eigenschaften**

**Taster**

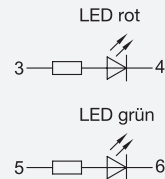
Kontakte 1x Schließer / 1x Öffner  
 Schaltspannungen max. 28 V DC / 30 V AC  
 Schaltstrom max. 1 A  
 mech. Lebensdauer 10<sup>6</sup> Schaltspiele



2.1

**LED**

Betriebsspannung 24 ± 15 % V DC  
 Farbe links - grün  
 rechts - rot



2.2

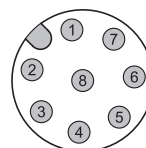
2.3

**Anschlussart**

Kabel (Form KL / KR / KU)  
 oder  
 Stecker (Form SL / SR / SU)  
 Schutzart IP65

PUR-Kabel mit 2,5 m oder 5 m Länge  
 Stecker M12x1, 8-polig

**Stecker- und Kabelbelegung**



- 1 - weiß
- 2 - braun
- 3 - grün
- 4 - gelb
- 5 - grau
- 6 - rosa
- 7 - blau
- 8 - rot

2.4

