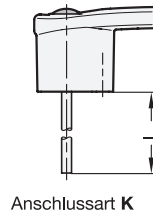


Anschlussart S



Anschlussart K



2 Form

- T1 mit 1 Taster
- T2 mit 2 Taster

3 Anschlussart

- K Kabel
- S Stecker (mit 0,25 m Kabel)

4

$l_1 \pm 0,2$	l_2	l_3	a	b	d	h	t	Kabellänge l_4 in Meter Anschlussart K		
	Form T1	Form T2								
117	158	181,5	105,5	10,2	33	M 6	44	12	2	5

Ausführung

Griff
Zink-Druckguss **ZD**
kunststoffbeschichtet
• schwarz, RAL 9005, strukturmatt ● SW
• silber, RAL 9006, strukturmatt ○ SR

Taster
Edelstahl 1.4301

Kabel (Außenmantel)
Polyurethan (PUR)
schwarz

Lichtleiter
Kunststoff
glasklares Polycarbonat (PC)

RoHS

Technische Informationen	Seite
Elektrische und mechanische Eigenschaften	QVX
Angaben zur Belastbarkeit	QVX
Kunststoff-Eigenschaften	QVX

Zubehör

GN 330 Kabel mit Anschlusskupplung (5-polig, 5 oder 10 Meter lang) QVX

Bügelgriffe GN 422 sind mit einem oder zwei Tastern ausgerüstet. Jeder Taster ist mit einem Wechselkontakt, sowie mit einer integrierten LED-Ringausleuchtung ausgestattet.

Der Taster löst ein elektrisches Steuersignal z. B. für eine Maschinensteuerung aus.

Unabhängig von der Betätigung des Tasters leuchtet die integrierte LED-Ringausleuchtung, je nach Polung der Anschlüsse 1 und 2 der LED, rot oder grün.

Komplementäre Bügelgriffe ohne Schaltfunktion sind unter GN 422.1 erhältlich.

Hinweise

Hinweise	Seite
GN 422.1 Bügelgriffe (Aluminium)	QVX
GN 628.4 Bügelgriffe (Kunststoff, mit elektrischer Schaltfunktion)	QVX
GN 331 Rohrgriffe (mit elektrischer Schaltfunktion)	QVX

Bestellbeispiel (mit Stecker)

1 Werkstoff	2 Form
3 Anschlussart	4 Oberfläche

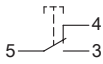
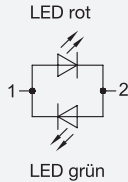
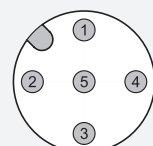

GN 422-ZD-T2-S-SR

Bestellbeispiel (mit Kabel)

1 Werkstoff	2 Form
3 Anschlussart	4 Kabellänge l_4
5 Oberfläche	

GN 422-ZD-T1-K-5-SW



Elektrische und mechanische Eigenschaften		
Taster Kontakte Kontaktwerkstoff Schaltspannungen Schaltstrom mechanische Lebensdauer elektrische Lebensdauer	Wechselkontakt, Sprungkontakt Silberlegierung max. 125 V (Stecker) max. 240 V (Kabel) max. 3 A 10 ⁶ Schaltzyklen 50.000 Schaltzyklen (unter Vollast)	
LED-Ringausleuchtung Betriebsspannung /-strom bi-color (rot / grün)	24 V DC \pm 10 % / 7 mA	
Gebrauchskategorie (Taster)	AC 15: 24 V AC / 1 A / DC 13: 24 V DC / 0,7 A AC 15: 110 V AC / 1 A / DC 13: 110 V DC / 0,2 A AC 15: 220 V AC / 0,5 A / DC 13: 220 V DC / 0,1 A	nach IEC 60947-5-1
	AC: 120 V AC / 5 A / DC: 12 V DC / 1 A AC: 240 V AC / 3 A	nach UL 508
Anschlussart Kabel (K) oder Stecker (S)	PUR-Kabel mit offenen Litzen (2 m oder 5 m) 5-poliger Stecker M12x1 mit PUR-Kabel 0,25 m	Stecker- und Kabelbelegung  <ul style="list-style-type: none"> 1 - grün 2 - weiß 3 - gelb 4 - grau 5 - braun
Zulassungen, Konformitäten CE-Kennzeichnung		

Montagebohrungen

Die Bohrungen sind gratfrei auszuführen, um Beschädigungen am Kabel vorzubeugen.

