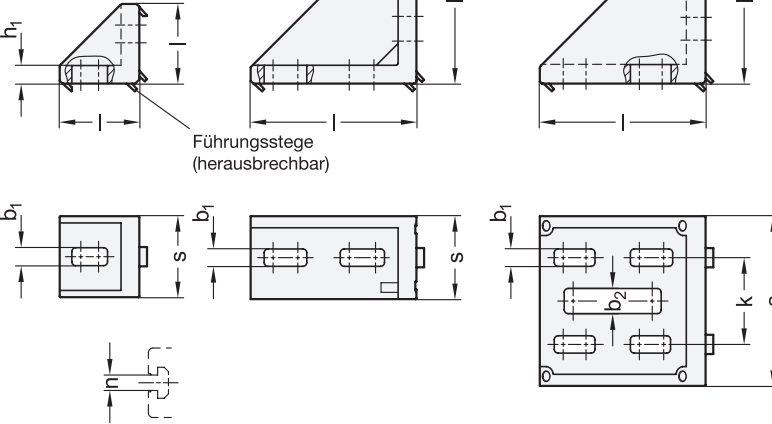


30x60 / 40x80 / 45x90

60x60 / 80x80 / 90x90

30x30 / 40x40 / 45x45



**4 Form**

A ohne Zubehör



s		Länge l		n	b <sub>1</sub>	b <sub>2</sub> *	h <sub>1</sub>	k
Nennmaß	Istmaß	Nennmaß	Istmaß		für Schraube	für Schraube		
30	28	30	27	8	M 6	-	5,5	-
30	28	60	57	8**	M 6	-	6	-
40	38	40	36	10	M 8	-	5,5	-
40	36	80	80	10**	M 8	-	9	-
45	42	45	41	10	M 8	-	9	-
45	42	90	87	10**	M 8	-	9,5	-
60	56	60	57	8**	M 6	M 8	6	30
80	74	80	76	10**	M 8	-	8	40
90	88	90	86	10**	M 8	-	9,5	45

\* Langlöcher nur bei 60608

\*\* zusätzliche Verdrehesicherung für n=8 / n=10

**Ausführung**

- Winkel Aluminium
- lackiert, weißaluminium
- blank



AW  
AB

• RoHS

**Zubehör**

- Nutensteine GN 50b → Seite QVX
- Hammerkopfmuttern GN 51b → Seite QVX
- Hammerkopfschrauben GN 52b → Seite QVX
- Bundmuttern GN 53b → Seite QVX

**Hinweis**

Winkel GN 30b befestigen Aluprofile z. B. an Tischen und Platten oder rechteckig aneinander. Dabei ist keine Bearbeitung des Profils nötig.

Die Verbindung lässt sich längs der Nut frei positionieren und verschieben. Zur Befestigung des Winkels an einer Platte oder quer zum Aluprofil müssen die Führungsstege herausgebrochen werden.

siehe auch...

- Aluprofile GN 10b (Profiltyp leicht) → Seite QVX
- Aluprofile GN 10b (Profiltyp schwer) → Seite QVX

Bestellbeispiel

**GN 30b-30308-A-AW**

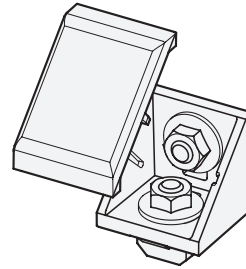
1	s
2	Länge l
3	n
4	Form
5	Oberfläche

3.1  
3.2  
3.3  
3.4  
3.5  
3.6  
3.7  
3.8  
3.9

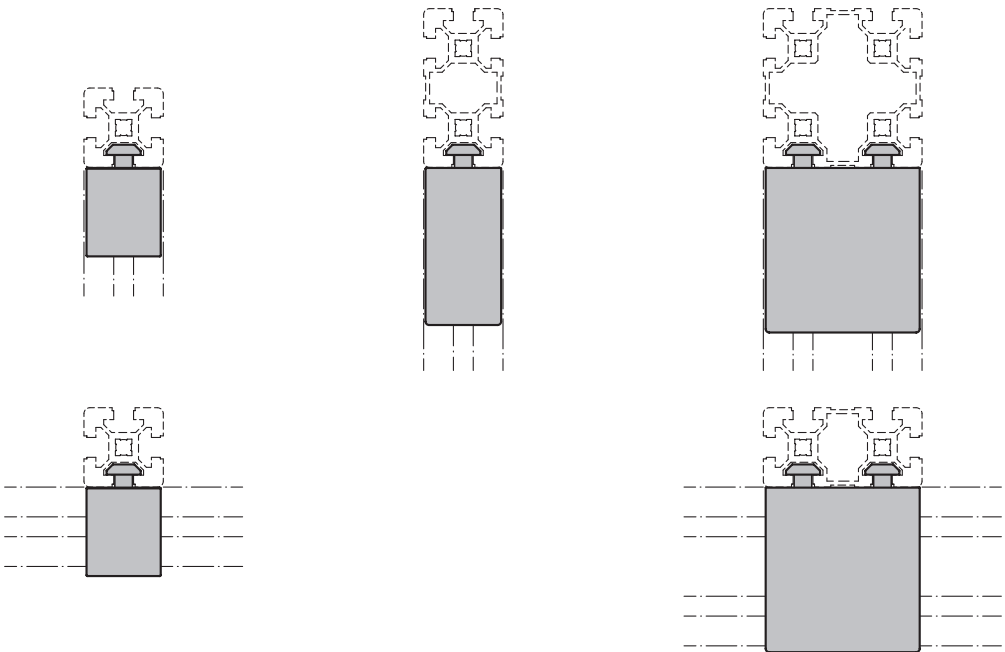


**Montagemöglichkeiten / Anwendungsbeispiele**

Montage Abdeckkappe



Verwendung



Anwendungsbeispiele

